









Vegetationsflächen

- | | |
|---|--------------------------------------|
|  | Staudenmischung Haupteingang / Rampe |
|  | Staudenmischung Parkplatz |
|  | Rasen nach FLL
RSM 2.1 |
|  | Baugrenze |
|  | Grundstücksgrenze |
|  | Abgrenzung Fläche A |

- Baumliste | M 1:100

[illegible]